

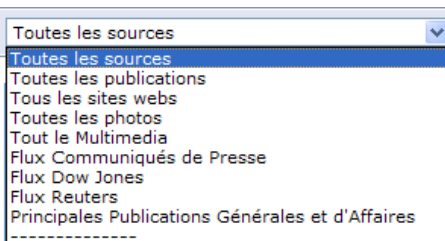
Factiva.com Recherche Simple

La Recherche Simple permet de trouver rapidement des résultats. Vous pouvez cibler votre recherche selon différents critères, incluant la source ou la date pour obtenir des résultats pertinents et de qualité.



Ciblez Votre Recherche sur les Sources (1)

Utilisez le menu déroulant pour cibler votre recherche en fonction d'un type de contenu spécifique, d'un groupe de sources Factiva, d'une de vos listes de sources personnelles ou de la liste de sources de groupe créée par votre administrateur.



Recherche par Mots Clés (2)

Optez pour la simplicité des recherches Web pour trouver des articles ciblés.

Saisissez quelques mots clés associés à votre thème, puis cliquez sur Lancer la recherche.

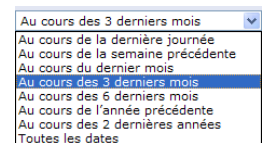


Historique de Recherche simple (3)

Vos 10 dernières recherches seront automatiquement enregistrées. En un seul clic, lancez instantanément la recherche pour obtenir des résultats incluant les articles les plus récents.

Sélectionnez une Période (4)

Vous pouvez étendre ou réduire cette période à l'aide des options du menu déroulant. Vous pouvez effectuer une recherche sur les actualités du jour ou toutes les actualités contenues dans les archives Factiva couvrant les cinquante dernières années.



The screenshot shows the Factiva.com search results page for 'jeux olympiques hiver vancouver 2010'. The interface includes a search bar, filters, and a list of results. Numbered callouts highlight the following features:

- 1 Fenêtre de découverte:** A sidebar on the left showing top companies (e.g., Petro-Canada Inc, Bombardier Inc) and industries (e.g., Télécommunications, Banques/Organismes) with bar charts.
- 2 Traitement des Résultats:** A toolbar with icons for various actions: print, email, save, and export in different formats (RTF, PDF, XML).
- 3 Types de contenu:** A filter bar at the top allowing selection of content types: Sites Web, Photos, and Multimédia.
- 4 Affichage Permanent de la Boîte de Recherche:** A 'Lancer la recherche' button in the search bar.
- 5 Sauvegarder comme une Alerte:** A 'Sauvegarder comme une alerte' link in the top right corner.

Fenêtre de Découverte 1

Outre de superbes images, la Fenêtre de Découverte propose une fonction d'analyse immédiate des résultats de votre recherche sous forme de tableaux et de graphiques. Pour aller plus loin que l'analyse, la Fenêtre de Découverte vous permet de filtrer et de cibler vos résultats.

Date : Classement chronologique des articles correspondant à votre recherche.

Groupes de nouvelles : Thèmes les plus fréquents des 100 premiers articles, répertoriés par ordre décroissant.

Sociétés : Les dix sociétés les plus citées.










Sujets : Les dix sujets les plus courants.

Industries : Les dix industries les plus citées.

Sources : Les dix publications les plus courantes.

Mots clés : Les mots clés ou les expressions les plus cités dans les 100 premiers articles.

Traitement des Résultats 2

-  Affichage des titres que vous avez sélectionnés.
-  Envoi de titres par e-mail dans de nombreux formats.
-  Mise en forme de titres sélectionnés pour impression dans une autre fenêtre du navigateur.
-  Mise en forme des titres sélectionnés pour enregistrement dans une autre fenêtre du navigateur.
-  Stockage et partage des titres classés par thème ou projet.
-  Export des titres ou des articles sélectionnés vers votre traitement de texte.
-  Export des titres et des articles sélectionnés au format Adobe® Reader® pour des présentations.
-  Utilisation de ce format pour republier le contenu dans d'autres outils de communication.
-  Élaboration et diffusion de newsletters à la volée dans de nombreux formats pour vos destinataires.

Types de contenu 3

Grâce aux onglets Publications, Sites Web, Photos et Multimédia, vous pouvez lire, écouter ou voir vos résultats.

Affichage Permanent de la Boîte de Recherche 4

Modifiez votre sélection de sources, vos mots clés ou la période sélectionnée directement à partir de la page de résultats.

Sauvegarder comme une Alerte 5

Continuez à surveiller votre sujet en un instant en cliquant sur Sauvegarder comme une Alerte. Vous pouvez créer jusqu'à 25 alertes de recherche simple.

